

電動油圧型設置式専用

# ライトリフト300

(型式適合認定取得機)

## 1.5mまでの高低差の大きい場所に。

### 特長

- 設置式(ピット埋め込み)専用で、1.5mまでの段差で使用できます。
- 高い段差でも安心してご使用いただくために、ジャバラ・両側手すり、前後バー式扉等を標準装備付です。


### 安心してお使いいただくために

- エンドリミット装置
- 両側ガイド付手すり
- 挟み込み防止
- 前後バー式扉
- 落下防止装置
- キースイッチ
- 非常降下バルブ

### 仕様

品名	ライトリフト300J
型式	ZLW-300J
テーブル寸法(mm)	900×1,450
テーブル高さ(mm)	最低230～最高1,730
駆動方式	電動油圧
電源	AC100V 0.75kw
最大積載量	300kg
挟み込み防止装置	ジャバラ

- オプション/電動ブリッジ、電動フラップ  
(※詳細は11ページ参照)



電動油圧型設置式専用

# ライトリフト250

(型式適合認定機種: ライトリフト250J)

## コンパクトタイプで、しかも力持ち。

### 特長

- 設置式(ピット埋め込み)専用型です。
- パワーユニット内蔵で場所を取りません。
- テーブル形状が平らなため前後左右どちらからでも乗り降りできます。

### 安心してお使いいただくために

- エンドリミット装置
- 挟み込み防止

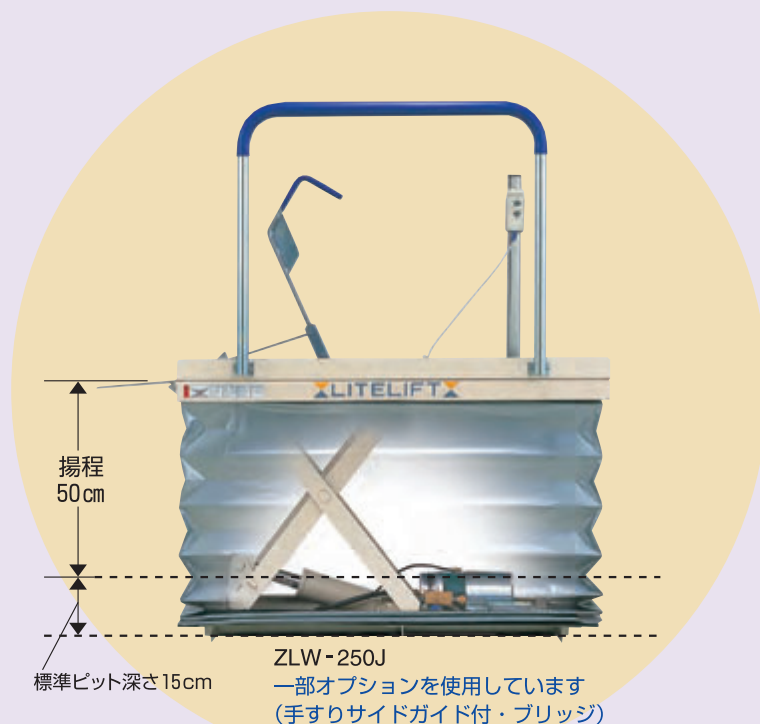
バースイッチ(ZLW250) / ジャバラ(ZLW250J)

- 落下防止装置

### 仕様


品名	ライトリフト250	ライトリフト250J
型式	ZLW-250	ZLW-250J
テーブル寸法(mm)	800×1,000	800×1,000
テーブル高さ(mm)	最低150～最高650	最低150～最高650
駆動方式	電動油圧	電動油圧
電源	AC100V 0.2kw	AC100V 0.2kw
最大積載量	250kg	250kg
挟み込み防止装置	バータイプ	ジャバラ

- オプション/手すり(サイドガイド付)、ブリッジ・延長ブリッジ、自動開閉ブリッジ、3点押ボタンスイッチ、防雨シート  
(※詳細は11ページ参照)




※屋外に設置の場合は、雨水の影響を受けないようにして下さい。

■ゼロハイト200、フラットリフト200・300、ライトリフト250・オプション




サイドガイド

- 手すり(サイドガイド付)  
(ZHW200は手すりのみ)



- ブリッジ(レバー式)  
標準180/延長350(mm)



- 自動開閉ブリッジ  
標準180/延長350(mm)



- 防雨シート  
(写真はフラットリフト用)



- 3点押しボタン



- リモートコントロールスイッチ  
(ライトリフト250を除く)



- キースイッチ  
(ライトリフト250を除く)

■ライトリフト300オプション

- 電動ブリッジ ●電動フラップ
- 防雨シート