

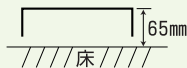
# フラットリフト200

(型式適合認定機種：フラットリフト200J)

フラットテーブルタイプで、いずれの方向からでも乗り降りできます。  
しかも低床65ミリ

## 特長

- テーブル形状が平らなため、いずれの方向からでも乗り降りできます。
- 置くだけ又は、ピットに埋め込みのいずれにも使用することができます。
- テーブル高さ65mmの低床タイプで、マンションの床等、床下スペースが少ない場所にも設置(埋め込み)できます。
- テーブル形状



FLW02-0711J  
一部オプションを使用しています  
(手すりサイドガイド付・ブリッジ)

## 安心してお使いいただくために

### ● エンドリミット装置

上限にて御希望の乗り降り高さに合わせて停止可能です。

### ● 挟み込み防止

テープスイッチ (FLW02-0711)

下降時にテーブル下面のテープスイッチに異物が触れると下降が自動的に停止します。

ジャバラ (FLW02-0711J)

利用者の安全の為又はリフト本体への異物のかみ込みを防止します。

### ● 落下防止装置

安全バルブ装置により万一昇降中に油圧ホースが破損した場合、自動的にゆっくり下限迄降りて停止します。

### ● 非常降下バルブ



FLW02-0711

## 仕様

品名	フラットリフト200	フラットリフト200J
型式	FLW02-0711	FLW02-0711J
テーブル寸法 (mm)	750×1,130	750×1,130
テーブル高さ (mm)	最低65～最高680	最低65～最高680
駆動方式	電動油圧	電動油圧
電源	AC100V 0.3kw	AC100V 0.3kw
最大積載量	200kg	200kg
据置式スロープ	標準装備	標準装備
挟み込み防止装置	テープスイッチ	ジャバラ

### ● オプション

手すり(サイドガイド付)、ブリッジ・延長ブリッジ、自動開閉ブリッジ、リモートコントロールスイッチ、3点押ボタンスイッチ、防雨シート、キースイッチ

(※詳細は11ページ参照)

# フラットリフト300


(型式適合認定機種：フラットリフト300J)

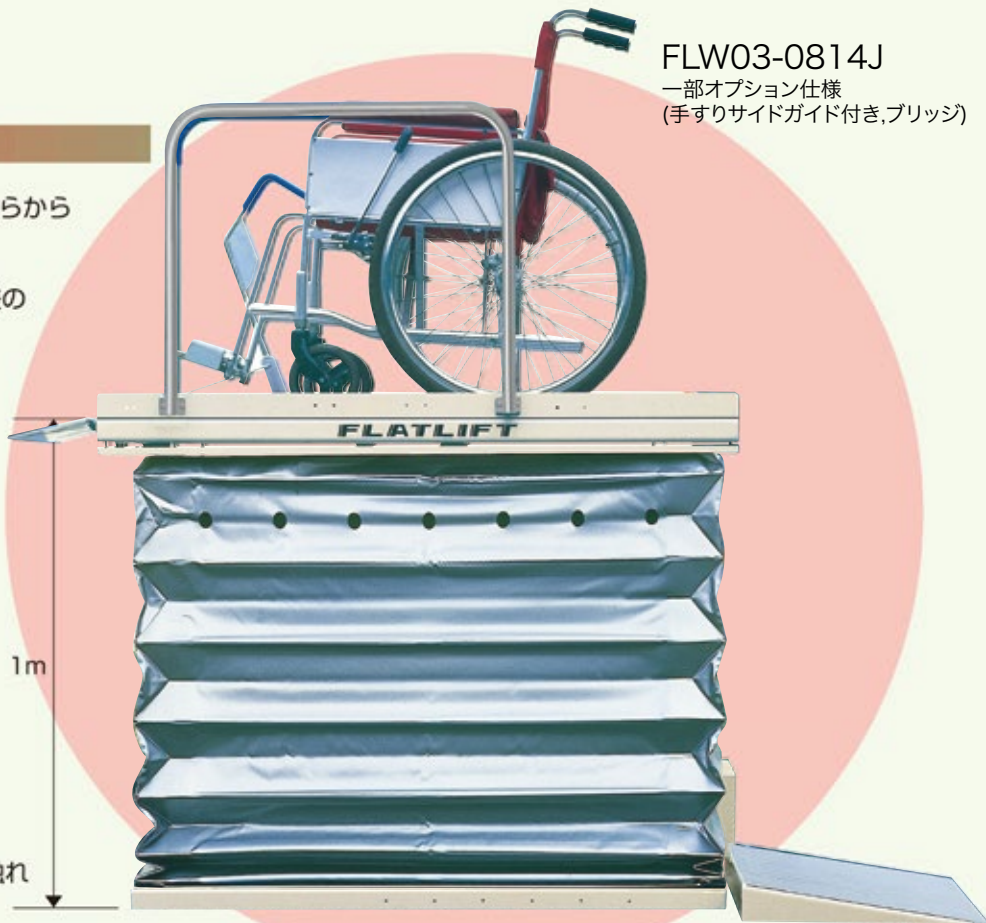
1mまでの段差に使用できます。しかも搭乗荷重は300kg。

FLW03-0814J

一部オプション仕様  
(手すりサイドガイド付き、ブリッジ)

## 特長

- テーブル形状が平らな為、前後左右どちらからでも乗り降りできます。
- テーブル高さ78～1,000mmで段差の大きいところでも使用できます。
- ピットに埋め込み又は床に置くだけのいずれにもご使用いただけます。
- スロープ付きの為楽に乗り降りできます。
- テーブル形状 



## 安心してお使いいただくために

### ● エンドリミット装置

### ● 挟み込み防止

パーティタイプ (FLW03-0813)

下降時にテーブル下面のバーに異物が触れると下降が自動的に停止します。

ジャバラ (FLW03-0814J)

利用者の安全の為又はリフト本体への異物のかみ込みを防止します。

### ● 落下防止装置

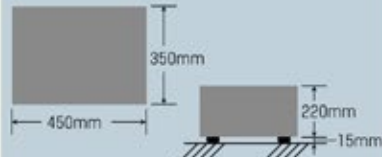
### ● 非常降下バルブ

### ● パーティタイプ挟み込み防止装置 (0813用)



FLW03-0814J

**パワーユニット寸法**  
モーターの音が、とても静かです。(45db)



※ゼロハイト200、フラットリフト200・300、ライトリフト300の標準装備品です。  
(停電時、非常降下バルブ付)

■仕様 ※FLW03-0813 に関しては 2017 年 9 月末日をもって製造販売終了。

品名	フラットリフト300	フラットリフト300J
型式	FLW03-0813	FLW03-0814J
テーブル寸法 (mm)	800×1,300	800×1,450
テーブル高さ (mm)	最低78～最高1,000	最低78～最高1,000
駆動方式	電動油圧	電動油圧
電源	AC100V 0.3kw	AC100V 0.3kw
最大積載量	300kg	300kg
据置式スロープ	標準装備	標準装備
挟み込み防止装置	パーティタイプ	ジャバラ


### ● オプション

手すり(サイドガイド付)、ブリッジ・延長ブリッジ、自動開閉ブリッジ、リモートコントロールスイッチ、3点押ボタンスイッチ、防雨シート、キースイッチ

(※詳細は11ページ参照)




■ゼロハイト200、フラットリフト200・300、ライトリフト250・オプション



●手すり(サイドガイド付)  
(ZHW200は手すりのみ)



●ブリッジ(レバー式)  
標準180/延長350(mm)



●自動開閉ブリッジ  
標準180/延長350(mm)



●防雨シート  
(写真はフラットリフト用)



●3点押しボタン



●リモートコントロールスイッチ  
(ライトリフト250を除く)



●キースイッチ  
(ライトリフト250を除く)